


ЗВО «УНІВЕРСИТЕТ КОРОЛЯ ДАНИЛА»

**Факультет суспільних і прикладних наук
Кафедра дизайну**

ЗАТВЕРДЖУЮ

Проректор з методичної роботи

 Ярослав ШТАНЬКО
"30" 0/8 2024 р.

ДИЗАЙН РЕКЛАМИ

СИЛАБУС НАВЧАЛЬНОЇ ДИСЦИПЛІНИ

Галузь знань	02 Культура і мистецтво
Спеціальність	022 Дизайн
Освітньо-професійна (наукова) програма	«Графічний дизайн»
Освітній рівень	перший (бакалаврський)
Статус дисципліни	вибіркова
Мова викладання, навчання та оцінювання	українська

**Івано-Франківськ
2024**

РОЗРОБНИК:

доц. кафедри дизайну
кандидат мистецтвознавства, доцент



Наталія ГІЛЯЗОВА

ЗАТВЕРДЖЕНО

на засіданні кафедри дизайну
протокол № 1 від 27.08.2024 р.
завідувач кафедри



Ірина МАТОЛІЧ

УЗГОДЖЕНО:

Гарант ОПІ



Наталія ГІЛЯЗОВА

СХВАЛЕНО:

на засіданні Науково-методичної ради, протокол № 1 від 30.08. 2024 р.

e-mail	nataliia.hiliazova@ukd.edu.ua
Номер аудиторії чи кафедри	кафедра дизайну, ауд.510
Посилання на сайт	https://ukd.edu.ua/person/nataliya-gilyazova
Сторінка курсу в СДО	

ВСТУП

Анотація навчальної дисципліни «Дизайн реклами»

Дисципліна «Дизайн реклами» належить до вибіркової ОК освітньої програми. Вивчення курсу передбачає практичні заняття та самостійне опрацювання матеріалу.

У процесі навчання студенти ознайомлюються із видами реклами та сучасними напрямками в дизайні, розвивають креативні здібності.

У межах вивчення дисципліни студенти створюють низку практичних завдань, а саме рекламну продукцію різних видів. У процесі виконання передбачено поєднання ручної графіки та комп'ютерних графічних програм.

Мета викладання дисципліни полягає у формуванні у здобувачів вищої освіти навичок та вмінь щодо розробки та втілення концепції рекламної продукції з врахуванням композиційних, колористичних та технологічних особливостей графічного дизайну.

У результаті вивчення дисципліни студент повинен **знати**:

- знати основні види та напрямки в рекламі;
- теоретичні основи застосування методів дизайну для створення рекламної продукції,
- етапи розробки дизайн-рішень.

У результаті вивчення дисципліни студент повинен **вміти**:

- оперувати характеристиками основних методів проектування;
- створювати та виконувати ескізні та проектні розробки об'єктів рекламної продукції;
- самостійно збирати та аналізувати інформацію;
- застосовувати здобуті знання та навички у сфері графічного дизайну та у вирішенні творчих завдань.

Компетентності та результати навчання, яких набувають здобувачі освіти внаслідок вивчення навчальної дисципліни (шифри та зміст компетентностей та програмних результатів навчання вказано відповідно до ОПП «Графічний дизайн» (2024/2025).

Шифр та назва компетентності	Результати навчання
СКЗ. Здатність здійснювати композиційну побудову об'єктів дизайну.	ПРН 7. Аналізувати, стилізувати, інтерпретувати та трансформувати об'єкти для розроблення художньо-проектних вирішень.
СК 4. Здатність застосовувати навички проектно-графіки у професійній діяльності.	ПРН 9. Створювати об'єкти дизайну засобами проектно-графічного моделювання.
СК10. Здатність застосовувати знання прикладних наук у професійній діяльності (за спеціалізаціями)	ПРН 11. Розробляти композиційне вирішення об'єктів дизайну у відповідних техніках і матеріалах. ПРН 16. Враховувати властивості матеріалів та конструктивних побудов,

	застосовувати новітні технології у професійній діяльності. ПРН 18. Відобразити морфологічні, стильові та кольорофактурні властивості об'єктів дизайну
--	--

ОПИС НАВЧАЛЬНОЇ ДИСЦИПЛІНИ

Курс	4		
Семестр	2		
Кількість кредитів ЄКТС	3		
Аудиторні навчальні заняття		денна форма	заочна форма
	Практичні	30 (в годинах)	8 (в годинах)
Самостійна робота		60 (в годинах)	82 (в годинах)
Форма підсумкового контролю	екзамен		

Структурно-логічна схема вивчення навчальної дисципліни:

Пререквізити	Постреквізити
Дизайн-проекування	
Проектна графіка	
Композиція	
Кольорознавство	

ПРОГРАМА НАВЧАЛЬНОЇ ДИСЦИПЛІНИ

Тема 1.. Поняття реклами. Види рекламної продукції.

Історія виникнення. Роль та функції реклами в соціумі. Основні види рекламної продукції.

Тема 2. Стилїстика рекламної графіки.

Композиція у рекламі. Особливості зорового сприйняття. Засоби організації рекламної площини. Специфіка кольору у рекламних зверненнях.

Тема 3. Фірмовий стиль як комплексна реклама.

Застосування форм флори і фауни у створенні дизайн-об'єктів.

ТЕМИ ПРАКТИЧНИХ ЗАНЯТЬ

№ з/п	Назва завдання	Вимоги до завдання	Год.
1.	Створення рекламного плакату/ афіші (комерційного, соціального, політичного)	Створити плакат на обрану тематику. Розробити макет оригіналу. Використати в роботі різноманітні підходи – ручний малюнок, фотографії, графічні ефекти.	6
2.	Виготовлення оригінал-макета промоційного матеріалу (буклет, флаєр, запрошення)	Створити обраний промоційний матеріал в певній стилістиці.	6
3.	Розробка цілісного рекламного продукту	Розробити рекламну продукцію для певної компанії/особи. Врахувати всі етапи розробки. Виконати завдання поєднавши ручну графіку (ескізи) з комп'ютерними графічними програмами (кінцевий продукт).	18
	Всього годин		30


Зміст самостійної роботи здобувачів Розподіл годин, виділених на вивчення дисципліни:

Найменування видів робіт	Розподіл годин за формами навчання	
	денна	заочна
Самостійна робота, год, у т.ч.	60	82
Опрацювання та збір матеріалу до Завдання 1.	10	20
Опрацювання та збір матеріалу до Завдання 2.	10	20
Опрацювання та збір матеріалу до Завдання 3.	40	42

ПОЛІТИКА КУРСУ


Відповідно до нормативної бази УЖД

1) щодо системи поточного і підсумкового контролю



Організація поточного та підсумкового семестрового контролю знань студентів, проведення практик та атестації, переведення показників академічної успішності за 100-бальною шкалою в систему оцінок за національною шкалою здійснюється згідно з “Положенням про систему поточного і підсумкового контролю, оцінювання знань та визначення рейтингу здобувачів освіти”. Ознайомитись з документом можна за [покликанням](#).

2) щодо оскарження результатів контрольних заходів




Здобувачі вищої освіти мають право на оскарження оцінки з дисципліни отриманої під час контрольних заходів. Апеляція здійснюється відповідно до «Положення про політику та врегулювання конфліктних ситуацій». Ознайомитись з документом можна за [покликанням](#).

3) щодо відпрацювання пропущених занять

Згідно “Положення про організацію освітнього процесу” здобувач допускається до семестрового контролю з конкретної навчальної дисципліни (семестрового екзамену, диференційованого заліку), якщо він виконав усі види робіт, передбачені на семестр навчальним планом та силабусом/робочою програмою навчальної дисципліни, підтвердив опанування на мінімальному рівні результатів навчання (отримав ≥ 35 бали), відпрацював визначені індивідуальним навчальним планом всі лекційні, практичні, семінарські та лабораторні заняття, на яких він був відсутній. Ознайомитись з документом можна за [покликанням](#).

4) щодо дотримання академічної доброчесності



“Положення про академічну доброчесність” закріплює моральні принципи, норми та правила етичної поведінки, позитивного, сприятливого, доброчесного освітнього і наукового середовища, професійної діяльності та професійного спілкування спільноти Університету, викладання та провадження наукової (творчої) діяльності з метою забезпечення довіри до результатів навчання. Ознайомитись з документом можна за [посиланням](#).

5) щодо використання штучного інтелекту



“Положення про академічну доброчесність” визначає політику щодо використання технічних засобів на основі штучного інтелекту в освітньому процесі. Ознайомитись з документом можна за [посиланням](#). “Положення про систему запобігання та виявлення академічного плагіату, самоплагіату, фабрикації та фальсифікації академічних творів” містить рекомендації щодо використання в академічних текстах генераторів на основі штучного інтелекту. Ознайомитись з документом можна за [посиланням](#).

б) щодо використання технічних засобів в аудиторії та правила комунікації


Використання мобільних телефонів, планшетів та інших гаджетів під час лекційних та практичних занять дозволяється виключно у навчальних цілях (для уточнення певних даних, перевірки правопису, отримання довідкової інформації тощо). На гаджетах повинен бути активований режим «без звуку» до початку заняття. Під час занять заборонено надсилання текстових повідомлень, прослуховування музики, перевірка електронної пошти, соціальних мереж тощо, окрім виробничої необхідності. Під час виконання заходів контролю використання гаджетів заборонено (за винятком, коли це передбачено умовами його проведення). У разі порушення цієї заборони результат анулюється без права перескладання.

Комунікація відбувається через електронну пошту і сторінку дисципліни в Moodle.

7) щодо зарахування результатів навчання, здобутих шляхом формальної/інформальної освіти

Процедури визнання результатів навчання, здобутих шляхом формальної/інформальної освіти визначаються «Положенням про порядок визнання результатів навчання, здобутих

шляхом неформальної та / або інформальної освіти». Ознайомитись з документом можна за



[покликанням.](#)

Під час вивчення навчальної дисципліни «Радіовиробництво і подкасти» студентам надається можливість перерахування неформальної освіти. До прикладу, із запропонованого переліку можна пройти сертифіковані (безкоштовні) курси на освітніх платформах, відтак сертифікат, який отримали під час навчання, – є підтвердженням засвоєння студентом окремих тем, що включені у зміст дисципліни.

Аудиторні заняття з дисципліни «Дизайн реклами» проходять у формі практичних занять.

Відпрацювання студентом пропущених або не вчасно створених практичних робіт виконуються в аудиторії. Це потрібно для того щоб виключити можливість плагіату, тобто присвоєння і здачі студентом чужої роботи.

Важливим елементом у навчальному процесі є академічна доброчесність – сукупність етичних принципів та визначених законом правил, якими мають керуватися учасники освітнього процесу під час навчання, викладання та провадження наукової (творчої) діяльності з метою забезпечення довіри до результатів навчання та/або наукових (творчих) досягнень. Відповідно до цього викладач повинен надавати достовірну інформацію про використані джерела та власну творчу діяльність, а студент у свою чергу посилення на джерела інформації у разі використання при створенні ідей, ескізів та розробок.

Загалом після завершення кожної практичної роботи відбувається колективне обговорення між студентами та викладачем щодо виявлення негативних та позитивних моментів у виконаному завданні. При виконанні графічної роботи важливим є творчий підхід до завдання, використання власних ідей, зарисовок та ескізів.

МЕТОДИ НАВЧАННЯ

При вивченні дисципліни застосовується комплекс методів для організації навчання студентів з метою розвитку їх логічного та абстрактного мислення, творчих здібностей, підвищення мотивації до навчання та формування особистості майбутнього фахівця в галузі графічного дизайну.

Програмний результат навчання	Метод навчання	Метод оцінювання
ПРН 7. Аналізувати, стилізувати, інтерпретувати та трансформувати об'єкти для розроблення художньо-проектних вирішень.	словесний метод (викладення нового матеріалу); наочний метод (прикладні завдань, приклади зразків);	екзамен

<p>ПРН 9. Створювати об'єкти дизайну засобами проектно-графічного моделювання.</p> <p>ПРН 11. Розробляти композиційне вирішення об'єктів дизайну у відповідних техніках і матеріалах.</p> <p>ПРН 16. Враховувати властивості матеріалів та конструктивних побудов, застосовувати новітні технології у професійній діяльності.</p>	<p>інтерактивні методи (дискусія); практичний метод (застосування ручної та комп'ютерних графік, створення дизайн-об'єктів); стимулювання обов'язку і відповідальності в навчанні (відповідальності в роботі, доброчесності як в процесі навчання, так і при виконанні замовлень)</p>	
---	---	--

ОЦІНЮВАННЯ РЕЗУЛЬТАТІВ НАВЧАННЯ

Вид	Зміст	% від загальної оцінки	Бал	
			min	max
Поточні контрольні заходи	всього	60	35	60
Підсумкові контрольні заходи	екзамен	40	24	40
Всього:	-	100	60	100

Підсумковою формою контролю дисципліни «Дизайн реклами» є екзамен, який передбачає здачу студентом усіх практичних завдань за семестр у відповідному вигляді (відповідність завданню, оформлення). Якщо студент не задоволений підсумковою оцінкою, тоді він може виконати додаткову творчу роботу і підняти бал у день екзамену.

Усі практичні заняття з курсу проводяться у форматі, що визначений деканатом університету (онлайн/офлайн чи змішаному). Їх відвідуваність здобувачами є добровільною.

Відвідування практичних занять з курсу є обов'язковим. Усі пропущені заняття повинні відпрацюватися впродовж трьох наступних тижнів після отримання пропуску, або після того, як студент повернувся до навчання.

Процедура проведення контрольних заходів, а саме підсумкового семестрового контролю, регулюється «[Положенням про систему поточного та підсумкового контролю оцінювання знань та визначення рейтингу студентів](#)», яке розміщено на сайті університету в розділі «Публічна інформація»: <https://ukd.edu.ua/node/1149>

Фіксація **поточного** контролю здійснюється в «Електронному журналі обліку успішності академічної групи» на підставі чотирибальної шкали – “2”; “3”; “4”; “5”. У разі відсутності студента на занятті виставляється “н”. За результатами поточного контролю у Журналі, автоматично визначається підсумкова оцінка, здійснюється підрахунок пропущених занять.

Критерії оцінювання:

«незадовільно»	володіє навчальним матеріалом на рівні елементарного розпізнавання і відтворення окремих фактів, елементів, об'єктів, що позначаються окремими словами чи реченнями; володіє матеріалом на елементарному рівні засвоєння, викладає його уривчастими реченнями, виявляє здатність висловити думку на елементарному рівні; володіє матеріалом на рівні окремих фрагментів, що становлять незначну частину навчального матеріалу;
«задовільно»	володіє матеріалом на початковому рівні, значну частину матеріалу відтворює на репродуктивному рівні; володіє матеріалом на рівні, вищому за початковий, здатний за допомогою викладача логічно відтворити значну його частину; може відтворити значну частину теоретичного матеріалу, виявляє знання і розуміння основних положень, за допомогою викладача може аналізувати навчальний матеріал, порівнювати та робити висновки, виправляти допущені помилки;
«добре»	здатний застосовувати вивчений матеріал на рівні стандартних ситуацій, частково контролювати власні навчальні дії, наводити окремі власні приклади на підтвердження певних тверджень: вміє порівнювати, узагальнювати, систематизувати інформацію під керівництвом викладача, в цілому самостійно застосовувати її на практиці, контролювати власну діяльність, виправляти помилки і добирати аргументи на підтвердження певних думок під керівництвом викладача; вільно володіє вивченим обсягом матеріалу, та вміє застосовувати його на практиці; вільно розв'язує задачі в стандартних ситуаціях, самостійно виправляє допущені помилки, добирає переконливі аргументи на підтвердження вивченого матеріалу;
«відмінно»	виявляє початкові творчі здібності, самостійно визначає окремі цілі власної навчальної діяльності, оцінює окремі нові факти, явища, ідеї; знаходить джерела інформації та самостійно використовує їх відповідно до цілей, поставлених викладачем; вільно висловлює власні думки і відчуття, визначає програму особистої пізнавальної діяльності, самостійно оцінює різноманітні життєві явища і факти, виявляючи особисту позицію щодо них; без допомоги викладача знаходить джерела інформації і використовує одержані відомості відповідно до мети та завдань власної пізнавальної діяльності; використовує набуті знання і вміння в нестандартних ситуаціях; виявляє особливі творчі здібності, самостійно розвиває власні обдарування і нахили, вміє самостійно здобувати знання.

Усі пропущені заняття, а також негативні оцінки студенти зобов'язані відпрацювати впродовж трьох наступних тижнів. У випадку недотримання цієї норми, замість “н” в журналі буде виставлено “0” (нуль балів), без права перездачі.

До підсумкового контролю допускаються студенти які за результатами поточного контролю отримали не менше 35 балів. Усі студенти, що отримали 34 бали і менше, не допускаються до складання підсумкового контролю і на підставі укладання додаткового договору, здійснюють повторне вивчення дисципліни впродовж наступного навчального семестру.

Загальна семестрова оцінка з дисципліни, яка виставляється в екзаменаційних відомостях оцінюється в балах (згідно Шкали оцінювання знань за ЄКТС) і є сумою балів, отриманих під час поточного та підсумкового контролю.

Шкала оцінювання знань за ЄКТС:

Оцінка за національною шкалою	Рівень досягнень, %	Шкала ECTS
Національна диференційована шкала		
Відмінно	90 – 100	A
Добре	83 – 89	B
	75 – 82	C
Задовільно	67 – 74	D
	60 – 66	E
Незадовільно	35 – 59	FX
	0 – 34	F
Національна недиференційована шкала		
Зараховано	60 – 100	-
Не зараховано	0 – 59	-

Студенти, які не з'явилися на екзамені без поважних причин, вважаються такими, що одержали незадовільну оцінку.

Об'єктивність процедур проведення контрольних заходів забезпечується відмежуванням результатів поточного контролю від результатів підсумкового контролю.

РЕКОМЕНДОВАНА ЛІТЕРАТУРА

Основна література

1. Білоконенко Л. Основи рекламознавства: практикум. Кривий Ріг : КДПУ, 2020. 112 с.
2. Волинець О.О. Реклама в контексті масової культури. *Науковий часопис Національного педагогічного університету імені М.П. Драгоманова*. Київ : НПУ ім. М.П. Драгоманова, 2013. Вип. 29 (42). С. 73–79.
1. Попова Н. В. Основи реклами : навчальний посібник Х. : Видавництво «ВДЕЛЕ», 2016. – 145 с.

Додаткова література

1. Губаль Б.І. Композиція в дизайні. Одно-, дво-, і тривимірний простір: посіб. для студ. вищ. навч. закл. Ів.-Фр., 2011. 240с.
2. Станкевич Н. М. Рекламний плакат з найдавніших часів до наших днів. *Мистецтвознавство'09*. 2009. – С. 249-264.
3. Прищенко С. Кольорознавство: навч. посібник. К.: Кондор, 2018. 436 с.:іл.
4. Резніченко М.І. Художньо-прикладна графіка: Програма для студентів художньо-графічних факультетів педагогічних навчальних закладів. Львів: Світ, 2015. 185 с.

Електронні інформаційні ресурси

1. Харченко В. Проблеми колірної гармонії у контексті графічного дизайну. URL: [irbis-nbuv.gov.ua > cgi-bin > irbis_nbuv > cgiirbis_64](http://irbis-nbuv.gov.ua/cgi-bin/irbis_nbuv/cgiirbis_64)
2. Шевченко В.Є. Художньо-технічне оформлення видань різних видів. URL: <http://journalib.univ.kiev.ua/index.php?act=article&article=1815>